






**Доступность элементов
Родильное отделение
г. Усть-Илимск, проезд Врачебный, 3**

				
<p>Категории обслуживания населения – все возрастные категории.</p> <p>Категории обслуживания инвалидов – инвалиды, передвигающиеся на колясках, инвалиды с нарушением опорно-двигательного аппарата, нарушениями зрения, нарушениями слуха, нарушениями умственного развития.</p> <p>Маломобильные граждане.</p>				
Парковка	Парковки нет, есть автоподъезд.			
Пути движения	<p>Доступны частично избирательно, для инвалидов с нарушением опорно-двигательного аппарата, нарушениями слуха, нарушениями умственного развития, для инвалидов, передвигающиеся на креслах-колясках.</p> <p>Путь следования к зданию больницы пассажирским транспортом: автобусные маршруты №2, 4, 11, 158 – остановка «Лечебная зона», такси, служба скорой медицинской помощи.</p> <p>Расстояние от объекта до остановки транспорта – 380 м., время движения пешком – 10 минут.</p> <p>Наличие адаптированного пассажирского транспорта к объекту: нет. Остановка не оборудована.</p> <p>Перекрестки (регулируемые, нерегулируемые, со звуковой сигнализацией, таймером) – нет.</p> <p>Наличие выделенного от проезжей части пешеходного пути- нет. Информации на пути следования к больнице (акустической, тактильной, визуальной) - нет.</p> <p>Перепадов высоты на пути - нет, их обустройство для инвалидов на коляске - нет.</p>			
Входные группы	<p>Доступны условно (дополнительная помощь сотрудника), на медицинском посту приемного покоя постоянно находится дежурная медсестра. Вход в здание (приемный покой) оборудован звонком, не оборудован пандусом.</p> <p>Все входные двери достаточной ширины для проезда кресла-коляски любого типа.</p>			
Прием граждан	<p>Доступен частично избирательно. Доступно для следующих категорий инвалидов – инвалиды с нарушениями слуха, зрения, умственного развития, опорно-двигательного аппарата, инвалиды, передвигающиеся на креслах-колясках.</p> <p>Доступен условно для инвалидов с нарушениями зрения.</p> <p>Прием граждан осуществляется на первом этаже приемного покоя, с широкими дверными проемами.</p> <p>На первом этаже есть 2 больничных лифта (размеры лифта позволяют перевозить больных на креслах-колясках и каталках).</p>			
Санитарные помещения	Доступны условно (дополнительная помощь сотрудника).			
Информация и связь	<p>Доступна частично избирательно. Доступно для следующих категорий инвалидов – инвалиды с нарушениями слуха, умственного развития, опорно-двигательного аппарата, инвалиды, передвигающиеся на креслах-колясках, слабовидящих (бегущая строка, тактильные таблички, мнемосхема)</p>			