






**Доступность элементов**  
**Главный корпус лечебного учреждения**  
**г. Усть-Илимск, ул. Наймушина, 19 н.п.**

				
<p>Категории обслуживания населения – все возрастные категории.</p> <p>Категории обслуживания инвалидов – инвалиды, передвигающиеся на колясках, инвалиды с нарушением опорно-двигательного аппарата, нарушениями зрения, нарушениями слуха, нарушениями умственного развития.</p> <p>Маломобильные граждане.</p>				
Парковка	Парковка доступна, оборудованы места для парковки автотранспорта, расстояние до входа в здание 15 метров, есть пандус.			
Пути движения	<p>Доступны частично избирательно, для инвалидов с нарушением опорно-двигательного аппарата, нарушениями слуха, нарушениями умственного развития, для инвалидов, передвигающиеся на креслах-колясках.</p> <p>Путь следования к зданию больницы пассажирским транспортом: автобусные маршруты №11, 10, 101 – остановка «Витязь», такси, служба скорой медицинской помощи. Расстояние от объекта до остановки транспорта – 435 м., время движения пешком – 7 минут. Наличие адаптированного пассажирского транспорта к объекту: нет. Остановка не оборудована.</p> <p>Перекрестки (регулируемые, нерегулируемые, со звуковой сигнализацией, таймером) – 2 нерегулируемых перекрестка.</p> <p>Наличие выделенного от проезжей части пешеходного пути- да.</p> <p>Информации на пути следования к больнице (акустической, тактильной, визуальной) нет. Перепады высоты на пути есть, их обустройства для инвалидов на коляске нет.</p>			
Входные группы	Доступны условно (дополнительная помощь сотрудника). Вход в здание оборудован пандусом без поручней. Входные двери достаточной ширины для проезда кресла-коляски любого типа.			
Прием граждан	<p>Доступен частично избирательно. Доступно для следующих категорий инвалидов – инвалиды с нарушениями слуха, зрения, умственного развития, опорно-двигательного аппарата, инвалиды, передвигающиеся на креслах-колясках. Доступен условно для инвалидов с нарушениями зрения.</p> <p>Прием граждан осуществляется на первом этаже приемного покоя, с широкими дверными проемами. На первом этаже есть 2 больничных лифта (размеры лифта позволяют перевозить больных на креслах-колясках и каталках).</p>			
Санитарные помещения	Доступны условно (дополнительная помощь сотрудника).			
Информация и связь	Доступна частично избирательно. Доступно для следующих категорий инвалидов – инвалиды с нарушениями слуха, умственного развития, опорно-двигательного аппарата, инвалиды, передвигающиеся на креслах-колясках.			